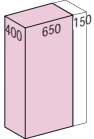
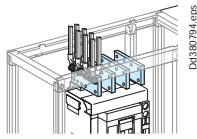
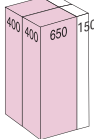
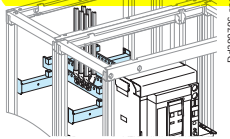




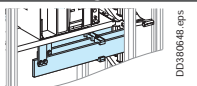
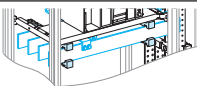
Disjoncteurs

| Montage   |  | Raccordement avant par câbles   |           |                      |           |
|---|--|---|-----------|----------------------|-----------|
|  |  |  |           |                      |           |
| Appareillage  |  | Appareil fixe   |           | Appareil débrochable |           |
|   |  | NT06/10   | NT12/16   | NT06/10              | NT12/16   |
| Nb d'appareils installables   |  | 1   | 1         | 1                    | 1         |
| Nb de modules verticaux   |  | 12  | 14        | 13                   | 15        |
| Platines  |  | 03484   | 03484     | 03483                | 03483     |
| Plastrons   |  | amont   | 03802 [2] | 03802 [2]            | 03804 [4] |
| [Nb de mod. vert.]  |  | découpé   | 03692 [7] | 03691 [8]            | 03691 [8] |
|   |  | aval  | 03803 [3] | 03803 [3]            | 03803 [3] |

| Montage   |  | Raccordement arrière par câbles   |           |                      |           |
|---|--|---|-----------|----------------------|-----------|
|  |  |  |           |                      |           |
| Appareillage  |  | Appareil fixe   |           | Appareil débrochable |           |
|   |  | NT06/16   |           | NT06/16              |           |
| Nb d'appareils installables   |  | 1   |           | 1                    |           |
| Nb de modules verticaux   |  | 11  |           | 11                   |           |
| Platines  |  | 03484   |           | 03483                |           |
| Plastrons   |  | amont   | 03801 [1] | -                    | -         |
| [Nb de mod. vert.]  |  | découpé   | 03692 [7] | 03691 [8]            | 03691 [8] |
|   |  | aval  | 03803 [3] | 03803 [3]            | 03803 [3] |

| Raccordement  |  | Amont sur appareil d'arrivée                      |           |           |           |                      |           |           |           |
|---|--|---|-----------|-----------|-----------|----------------------|-----------|-----------|-----------|
|  |  |   |           |           |           |                      |           |           |           |
| Appareillage  |  | Appareil fixe                                     |           |           |           | Appareil débrochable |           |           |           |
|   |  | NT06/10   |           | NT12/16   |           | NT06/10              |           | NT12/16   |           |
|   |  | 3P  | 4P        | 3P        | 4P        | 3P                   | 4P        | 3P        | 4P        |
| Type de plages  |  | Prises avant livrées avec l'appareil              |           |           |           |                      |           |           |           |
|   |  | Prises arrière verticales livrées avec l'appareil |           |           |           |                      |           |           |           |
| Prises additionnelles verticales  |  | 33642 (2)   | 33643 (2) | 33642 (2) | 33643 (2) | 33642 (2)            | 33643 (2) | 33642 (2) | 33643 (2) |
| Support queue de barres racc. arrière   |  | 2 x 04693   |           |           |           |                      |           |           |           |
| Ecran de chambre  |  | 47335   | 47336     | 47335     | 47336     | -                    | -         | -         | -         |
| Liaison   |  | plages pour câble                                 |           | Directe   |           | Directe              |           | Directe   |           |
|   |  | bridage plages                                    |           | 03644 (2) |           | 03645 (2)            |           | 03644 (2) |           |
|   |  |   |           | 04691     |           |                      |           | 04691     |           |
| Capot câbles raccordement avant   |  | 04852   |           |           |           |                      |           |           |           |
| Capot câbles raccordement arrière   |  | 04854   |           |           |           |                      |           |           |           |

(1) Connexions à réaliser suivant plans de barres fournis par Schneider Electric.

| Répartition   |  | Aval sur jeu de barres Linergy LGY, LGYE ou BS                                      |       |       |       |  |       |       |       |
|---|--|---|-------|-------|-------|--|-------|-------|-------|
|  |  |  |       |       |       |  |       |       |       |
| Appareillage  |  | Appareil fixe   |       |       |       | Appareil débrochable   |       |       |       |
|   |  | NT06/12   |       | NT16  |       | NT06/12  |       | NT16  |       |
|   |  | 3P  | 4P    | 3P    | 4P    | 3P   | 4P    | 3P    | 4P    |
| Type de plages  |  | Prises avant livrées avec l'appareil  |       |       |       |  |       |       |       |
| Liaison jeu de barres   |  | Pour jeu de barres Linergy LGY : liaison préfabriquée                               |       |       |       |  |       |       |       |
|   |  | 04475   | 04476 | 04489 | 04490 | 04477  | 04478 | 04491 | 04492 |
|   |  | à réaliser (1). Pour jeu de barres Linergy LGYE (voir page B-19) et Linergy BS      |       |       |       |  |       |       |       |
| Support volant liaison jeu de barres  |  | 2 x 04662   |       |       |       |  |       |       |       |
| Capot liaison jeu de barres   |  | 04926   |       |       |       |  |       |       |       |

(1) Connexions à réaliser suivant plans de barres fournis par Schneider Electric.

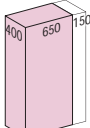
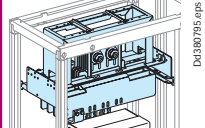
(2) Les adaptateurs verticaux et les plages pour câbles ne sont pas compatibles avec une tension ≥ 500 V.

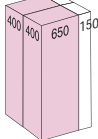
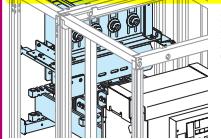
Nota : pour réaliser des mesures :


- installer des TI sur les barres horizontales (liaison jeu de barres), compter un module supplémentaire et ajouter un plastron 03801
- ou installer un déclencheur Micrologic avec visualisation.

Choix du jeu de barres Linergy LGY : voir page B-14, Linergy LGYE : voir page B-15, Linergy BS : voir page B-16.


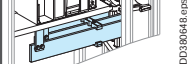
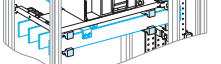
Disjoncteurs

| Montage   |  | Raccordement avant par Canalis  |      |                       |      |
|---|--|---|------|-----------------------|------|
|  |  |  |      |                       |      |
| Appareillage  |  | Appareil fixe   |      | Appareil débrochable  |      |
|   |  | NT06/12   | NT16 | NT06/12               | NT16 |
| Nb d'appareils installables   |  | 1   | -    | 1                     | -    |
| Nb de modules verticaux   |  | 17  | -    | 18                    | -    |
| Platines  |  | 03484   | -    | 03483                 | -    |
| Plastrons   |  | -   |      | -                     |      |
| [Nb de mod. vert.]  |  | -   |      | -                     |      |
| amont   |  | 03804 [4] + 03803 [3]   | -    | 03804 [4] + 03803 [3] | -    |
| découpé   |  | 03692 [7]   | -    | 03691 [8]             | -    |
| aval  |  | 03803 [3]   | -    | 03803 [3]             | -    |

| Montage   |  | Raccordement arrière par Canalis  |      |                      |      |
|---|--|---|------|----------------------|------|
|  |  |  |      |                      |      |
| Appareillage  |  | Appareil fixe   |      | Appareil débrochable |      |
|   |  | NT06/16   | NT16 | NT06/16              | NT16 |
| Nb d'appareils installables   |  | 1   | -    | 1                    | -    |
| Nb de modules verticaux   |  | 16  | -    | 16                   | -    |
| Platines  |  | 03484   | -    | 03483                | -    |
| Plastrons   |  | -   |      | -                    |      |
| [Nb de mod. vert.]  |  | -   |      | -                    |      |
| amont   |  | 03806 [6]   | -    | 03805 [5]            | -    |
| découpé   |  | 03692 [7]   | -    | 03691 [8]            | -    |
| aval  |  | 03803 [3]   | -    | 03803 [3]            | -    |

| Raccordement  |  | Amont sur appareil d'arrivée                       |      |         |      |                      |      |         |      |
|---|--|--|------|---------|------|----------------------|------|---------|------|
|  |  |  |      |         |      |                      |      |         |      |
| Appareillage  |  | Appareil fixe                                      |      |         |      | Appareil débrochable |      |         |      |
|   |  | NT06/12  | NT16 | NT06/12 | NT16 | NT06/12              | NT16 | NT06/12 | NT16 |
|   |  | 3P   | 4P   | 3P      | 4P   | 3P                   | 4P   | 3P      | 4P   |
| Type de plages  |  | Prises avant livrées avec l'appareil               |      |         |      |                      |      |         |      |
| racc. avant   |  | Prises avant livrées avec l'appareil               |      |         |      |                      |      |         |      |
| racc. arrière   |  | Prises arrière verticales livrées avec l'appareil  |      |         |      |                      |      |         |      |
| Support queue de barres racc. arrière   |  | 2 x 04693  |      |         |      | -                    |      |         |      |
| Ecran de chambre  |  | 47335  |      | 47336   |      | -                    |      | -       |      |
| Support interface CEP   |  | 03561  |      |         |      | -                    |      |         |      |
| Liaison interface CEP   |  | 04703  |      | 04704   |      | 04703                |      | 04704   |      |
| Liaison CEP/appareil  |  | racc. avant  |      | -       |      | racc. avant          |      | -       |      |
|   |  | 04711  |      | 04712   |      | 04711                |      | 04712   |      |
|   |  | racc. arrière                                      |      | -       |      | racc. arrière        |      | -       |      |
|   |  | 04713  |      | 04714   |      | 04713                |      | 04714   |      |
| Capot Canalis raccordement avant  |  | 04871 + 04852                                      |      |         |      | 04871 + 04852        |      |         |      |
| Capot Canalis raccordement arrière  |  | 04871 + 04854                                      |      |         |      | -                    |      |         |      |
| Liaison   |  | à réaliser <sup>(1)</sup> sur raccordement arrière |      |         |      |                      |      |         |      |

(1) Connexions à réaliser suivant plans de barres fournis par Schneider Electric.

| Répartition   |  | Aval sur jeu de barres Linergy LGY, LGYE ou BS   |      |         |      |  |      |         |      |
|---|--|--|------|---------|------|--|------|---------|------|
|  |  |         |      |         |      |  |      |         |      |
| Appareillage  |  | Appareil fixe  |      |         |      | Appareil débrochable   |      |         |      |
|   |  | NT06/12  | NT16 | NT06/12 | NT16 | NT06/12  | NT16 | NT06/12 | NT16 |
|   |  | 3P   | 4P   | 3P      | 4P   | 3P   | 4P   | 3P      | 4P   |
| Type de plages  |  | Prises avant livrées avec l'appareil   |      |         |      |  |      |         |      |
| Liaison jeu de barres   |  | Pour jeu de barres Linergy LGY : liaison préfabriquée                                      |      |         |      |  |      |         |      |
|   |  | 04475  |      | 04476   |      | 04489  |      | 04490   |      |
|   |  | 04477  |      | 04478   |      | 04491  |      | 04492   |      |
|   |  | à réaliser <sup>(1)</sup> . Pour jeu de barres Linergy LGYE (voir page B-19) et Linergy BS |      |         |      |  |      |         |      |
| Support volant liaison jeu de barres  |  | Pour jeu de barre plates : 2 x 04662   |      |         |      |  |      |         |      |
| Capot liaison jeu de barres   |  | 04926  |      |         |      |  |      |         |      |

(1) Connexions à réaliser suivant plans de barres fournis par Schneider Electric.

Nota : pour réaliser des mesures :

- installer des T1 sur les barres horizontales (liaison jeu de barres), compter un module supplémentaire et ajouter un plastron 03801
- ou installer un déclencheur Micrologic avec visualisation.

Choix du jeu de barres Linergy LGY : voir page B-14, Linergy LGYE : voir page B-15, Linergy BS : voir page B-16.