

Como hacer para que arranque el BOS Runtime de forma automática al iniciar Windows

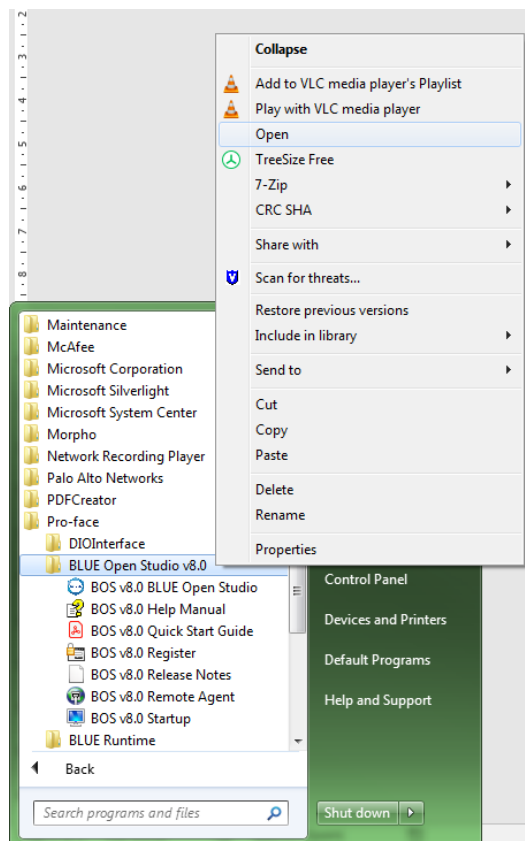
BLUE Open Studio			Autor: Esther Ferrer
Versión	Autor	Fecha	Comentarios:
V 1.0	Esther Ferrer	16/01/19	Creación de documento

Hay algunas herramientas y trucos útiles que los usuarios pueden usar en el software SCADA BLUE Open Studio para que sea aún más fácil de implementar. Un truco comúnmente utilizado es la opción de ejecutar una aplicación automáticamente cuando se enciende el ordenador. Esta funcionalidad ahorra tiempo y esfuerzo y ayudará a garantizar que se produzcan menos tiempos de inactividad.

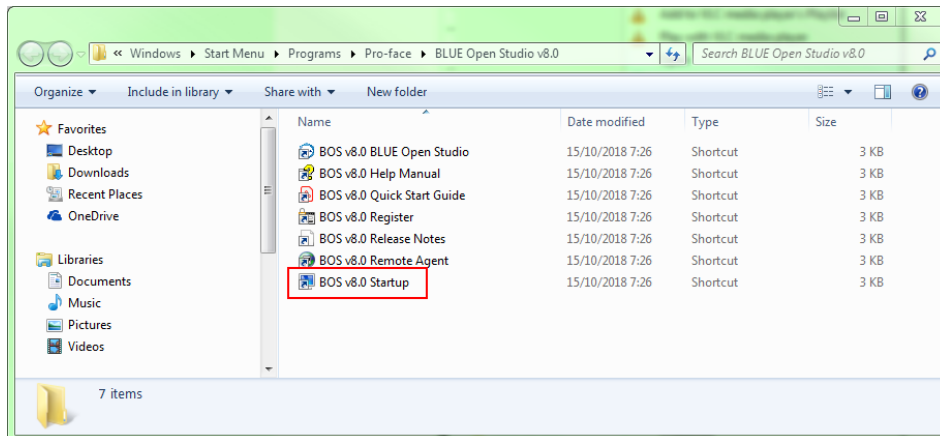
Es muy sencillo agregar esta funcionalidad. Para que la aplicación se ejecute al inicio, simplemente hay que ejecutar la función “BOS Vx.x Startup” en el arranque. Esto cargará y ejecutará la última aplicación cargada.

La forma más sencilla de hacerlo es la siguiente:

- 1) Ir a Inicio -> Programas -> Pro-face -> Blue Open Studio Vx.x, pulsar el botón derecho del ratón y seleccionar la opción “Open”.

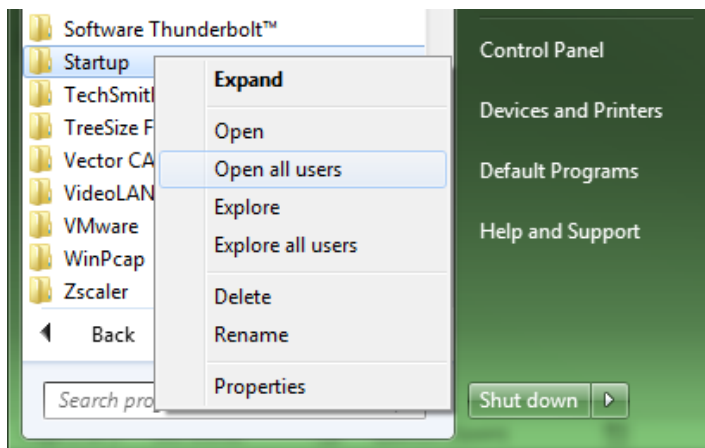


2) Se nos abre la siguiente carpeta:

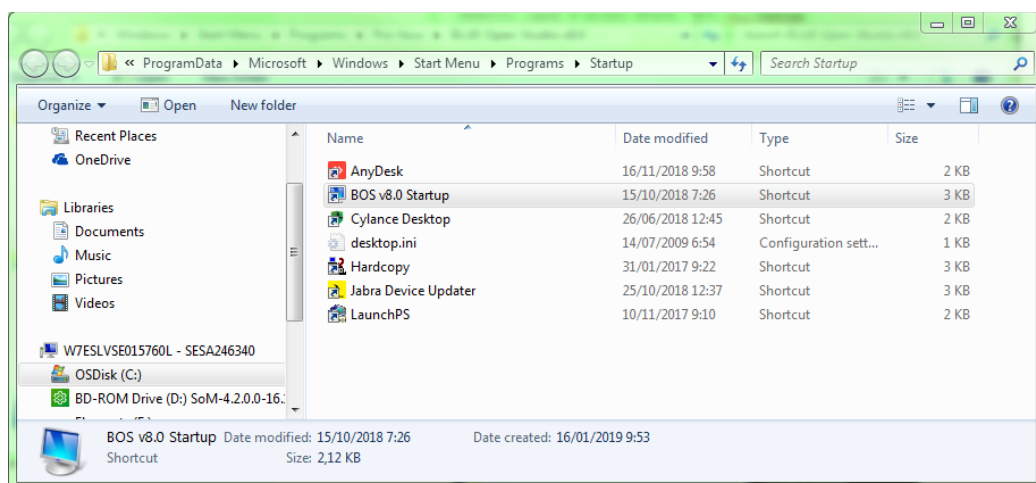


3) Debemos copiar el acceso directo “BOS Vx.x Startup”.

4) Ir a Inicio -> Programas -> Startup, pulsar el botón derecho del ratón y seleccionar la opción “Open all users”.



5) Se nos abre la siguiente ventana:



6) Solo tenemos que pegar el acceso directo que hemos copiado antes “BOS Vx.x Startup”.